

JUNTA ADMINISTRADORA ACUEDUCTO REGIONAL BELEN

NIT : 813001019 -3

ESTADO DE SITUACION FINANCIERA COMPARATIVO

(cifras en pesos Colombianos)

	2021		2020		VARIACION	%
EFFECTIVO Y EQUIVALENTE AL EFFECTIVO						
CAJA						
CAJA GENERAL	774.825		280.725		494.100	176%
BANCOS						
DAVIENDA DAMAS 2-1052-3163 -AHORROS	88.746.143		118.309.178		(29.563.035)	-25%
INGRESOS POR COBRAR						
ANTICIPO A PROVEEDORES	0		2.500.000		(2.500.000)	-100%
ANTICIPO A TRABAJADORES	700.000		0		700.000	#DIV/0!
ANTICIPO A CONTRATISTAS	14.600.000		7.300.000		7.300.000	100%
ANTICIPO A DIRECTIVOS	100.000		100.000		0	0%
SERVICIO ACUEDUCTO POR COBRAR	18.723.000		24.042.900		(5.319.900)	-22%
DETERIORO CUENTAS POR COBRAR	(1.711.955)		(1.711.955)		0	0%
INVENTARIOS						
MATERIALES ACUEDUCTO	21.082.400		24.521.400		(3.439.000)	-14%
TOTAL ACTIVO CORRIENTE	143.014.413	39%	175.342.248	55%	(32.327.835)	-18%
ACTIVO FIJO						
PROPIEDAD PLANTA Y EQUIPO						
TERRENOS RURALES	16.265.440		16.265.440		0	0%
OFICINAS ACUEDUCTO	33.688.000		19.188.000		14.500.000	76%
MUEBLES Y ENSERES	13.860.500		13.860.500		0	0%
EQUIPOS DE COMPUTO	14.955.800		14.955.800		0	0%
EQUIPOS DE COMUNICACIÓN	5.029.200		5.029.200		0	0%
ACUEDUCTO DE BELEN	312.457.377		250.832.425		61.624.952	25%
SUBTOTAL	396.256.317	109%	320.131.365	100%	76.124.952	24%
DEPRECIACION ACUMULADA						
DEPRECIACION CONSTRUCCIONES Y EDIFICACIONES	(2.532.816)		(2.532.816)		0	0%
DEPRECIACION EQUIPO OFICINA MUEBLES ENSERES	(7.528.175)		(7.528.175)		0	0%
DEPRECIACION EQUIPO COMPUTACION COMUNICACION	(19.706.920)		(19.706.920)		0	0%
DEPRECIACION ACUEDUCTO PLANTAS Y REDES	(145.482.807)		(145.482.807)		0	0%
TOTAL DEPRECIACION ACUMULADA	(175.250.718)	-48%	(175.250.718)	-55%	0	0%
TOTAL ACTIVO FIJO	221.005.599	61%	144.880.647	45%	76.124.952	53%
OTROS ACTIVOS						
ITANGIBLES						
LICENCIAS	292.740		0		292.740	100%
AMORTIZACION LICENCIAS	1.389.620		1.096.880		292.740	27%
TOTAL ACTIVO	364.312.752	161%	320.222.895	145%	44.089.857	14%
PASIVO						
CUENTAS POR PAGAR						
RETEFUENTE	745.032		503.984		241.048	48%
HONORARIOS	0		0		0	0%
APORTES SEGURIDAD SOCIAL	0		701.800		(701.800)	-100%
BENEFICIOS A EMPLEADOS	3.416.676		4.870.570		(1.453.894)	-30%
ACREEDORES VARIOS	0		54.718		(54.718)	-100%
CONTRATISTAS	0		0		0	0%
TOTAL PASIVO	4.161.708	1%	6.131.072	2%	(1.969.364,18)	-32%
PATRIMONIO						
DONACIONES EN DINERO	76.011.233		76.011.233		0	0%
RESERVA LEGAL	10.940.853		10.940.853		0	0%
RESERVA FORTALECIMIENTO PATRIMONIAL	110.185.288		57.601.308		52.583.980	100%
REVALORIZACION DE CAPITAL SOCIAL	116.954.449		116.954.449		0	0%
RESULTADOS DEL EJERCICIO	46.059.222		52.583.981		(6.524.759)	-12%
EXCEDENTES ACUMULADOS	0		0		0	0%
TOTAL PATRIMONIO	360.151.044	99%	314.091.823	98%	46.059.221	15%
TOTAL PASIVO Y PATRIMONIO	364.312.752	100%	320.222.895	100%	44.089.857	14%


GILBERTO TORO-NORIEGA
 Representante Legal


MAIDY STHEFANIA RODRIGUEZ LEIVA
 C.C. 36.164.001 Neiva Huila
 T.P. 79104-T Contador Publico Indep.

JUNTA ADMINISTRADORA ACUEDUCTO REGIONAL BELEN
ESTADO DE RESULTADOS INTEGRAL
ENERO 01 A DICIEMBRE 31 DE LOS AÑOS 2019 Y 2020
NIT: 813.001.019-3

(cifras en pesos Colombianos)

	2021		2020		VARIACION	%
INGRESOS OPERACIONALES						
PRESTACION SERVICIO DE AGUA	134.627.450		95.416.700		39.210.750	41%
REPARACIONES	0		96.000		(96.000)	-100%
MATRICULAS	20.000.000		33.400.000		(13.400.000)	-40%
SERVICIO OPERATIVO	2.282.000		4.684.000		(2.402.000)	-51%
TOTAL INGRESOS OPERACIONALES	156.909.450		133.596.700		23.312.750	17%
COSTO DEL SERVICIO DE ACUEDUCTO-MATERIAL	3.439.000	2%	17.076.500	13%	(13.637.500)	-80%
GASTOS OPERACIONALES DE ADMINISTRACION						
SUELDOS	10.902.312		10.533.636		368.676	3%
AUXILIO DE TRANSPORTE	1.277.448		1.234.248		43.200	4%
CESANTIAS	1.026.961		980.421		46.540	5%
INTERESES CESANTIAS	109.020		105.336		3.684	3%
PRIMA SERVICIOS	1.015.427		980.658		34.769	4%
VACACIONES	454.632		439.248		15.384	4%
SEGURIDAD SOCIAL Y PARAFISCALES	3.485.016		3.197.224		287.792	9%
VIATICOS Y GASTOS DE VIAJE	1.952.000		1.378.000		574.000	42%
BONIFICACIONES	1.400.000		1.300.000		100.000	8%
DOTACION Y SUMINISTRO A TRABAJADORES	1.375.000		619.000		756.000	122%
HONORARIOS	7.605.000		5.980.000		1.625.000	27%
ASISTENCIA TECNICA	4.544.000		380.000		4.164.000	1096%
TASAS	1.919.501		694.452		1.225.049	176%
IMPUESTOS	30.000		46.000		(16.000)	-35%
ALQUILER EQUIPOS	196.880		0		196.880	100%
SERVICIOS TEMPORALES	3.125.000		1.180.000		1.945.000	165%
ENERGIA ELECTRICA	647.090		606.660		40.430	7%
TELEFONO E INTERNET	830.000		676.000		154.000	23%
GASTOS LEGALES	133.950		63.300		70.650	112%
TRANSPORTE FLETES Y CARREOS	900.500		822.600		77.900	9%
GASTOS REPRESENTACION RELACIONES PUBLIC	435.300		499.420		(64.120)	-13%
ELEMENTOS DE ASEO Y CAFETERIA	153.798		237.800		(84.002)	-35%
UTILES PAPELERIA Y FOTOCOPIAS	4.053.901		2.397.340		1.656.561	69%
CASINO Y RESTAURANTE	2.758.000		2.093.400		664.600	32%
OTROS	1.703.740		468.334		1.235.406	264%
BIOSEGURIDAD COVID-19	0		322.000		(322.000)	-100%
MANTENIMIENTO Y REPARACIONES	2.182.000		900.000		1.282.000	142%
TOTAL GASTOS DE ADMINISTRACION	54.216.476	35%	38.135.077	29%	16.081.399	42%
GASTOS OPERACIONALES DE VENTAS						
SUELDOS	12.689.080		10.533.636		2.155.444	20%
JORNALES	25.271.000		20.586.500		4.684.500	23%
HORAS EXTRAS Y RECARGOS	204.820		0		204.820	100%
AUXILIO DE TRANSPORTE	1.486.808		1.304.248		182.560	14%
CESANTIAS	1.193.239		980.636		212.603	22%
INTERESES SOBRE CESANTIAS	127.190		105.336		21.854	21%
PRIMA DE SERVICIOS	1.180.854		980.658		200.196	20%
VACACIONES	530.404		445.428		84.976	19%
SEGURIDAD SOCIAL Y PARAISCALES	4.065.858		3.197.298		868.560	27%
PROPAGANDA Y PUBLICIDAD	90.000		165.000		(75.000)	-45%
AUXILIO DE RODAMIENTO	1.200.000		770.000		430.000	56%
MANTENIMIENTO Y REPARACIONES EDIFICACION	1.020.000		50.000		970.000	1940%
DEPURACION CARTERA Y DETERIORO CARTERA	0		2.009.955		(2.009.955)	-100%
TOTAL GASTOS OPERACIONALES DE VENTAS	49.059.253	31%	41.128.695	31%	7.930.558	19%
IMPUESTO A LA RENTA Y COMPLEMENTARIOS						
Impuesto de Renta	719.000		574.000		145.000	25%
TOTAL IMPUESTO A LA RENTA Y COMPLEMENTAF	719.000	0%	574.000		145.000	25%
TOTAL GASTOS	103.994.729	66%	79.837.772	60%	24.156.957	30%
UTILIDAD OPERACIONAL	49.475.721	32%	36.682.428	27%	12.793.293	35%
DEPRECIACIONES Y AMORTIZACIONES						
DEPRECIACION EDIFICACIONES	0		0		0	0%
DEPRECIACION EQUIPO OFICINA MUEBLES	0		1.247.445		(1.247.445)	-100%
DEPRECIACION EQUIPO COMPUTACION COMUN	0		2.151.960		(2.151.960)	-100%
DEPRECIACION ACUEDUCTOS PLANTAS Y REDES	0		678.600		(678.600)	-100%
AMORTIZACION DE INTANGIBLES	0		646.880		(646.880)	-100%
TOTAL	0	0%	4.724.885	4%	(4.724.885)	-100%
INGRESOS NO OPERACIONALES						
RECUPERACIONES	3		0		3	100%
APORTE PARA CONCESIÓN DE AGUAS	0		22.138.000		(22.138.000)	-100%
APROVECHAMIENTOS	64.527		25.810		38.717	150%
INTERESES BANCARIOS	107.857		97.669		10.188	10%
TOTAL INGRESOS NO OPERACIONALES	172.387	0%	22.261.479	17%	(22.089.092)	-99%
GASTOS NO OPERACIONALES						
IMPUESTOS ASUMIDOS	2.638.885		1.209.261		1.429.624	118%
GASTOS BANCARIOS	950.001		425.777		524.224	123%
DONACIONES	0		3		(3)	-100%
TOTAL GASTOS NO OPERACIONALES	3.588.886	2%	1.635.041	1%	1.953.845	119%

RESULTADOS DEL EJERCICIO

<u>46.059.222</u>	29%	<u>52.583.981</u>	39%	<u>(6.524.759)</u>	-12%
-------------------	-----	-------------------	-----	--------------------	------


GILBERTO TORO NORIEGA
Representante Legal


MAIDY STHEFANIA RODRÍGUEZ LEIVA
C.C. 1,081,409,098 de La Plata Huila
T.P. 247597-T Contador Público Indep.

JUNTA ADMINISTRADORA ACUEDUCTO REGIONAL DE BELEN
NIT. 813001019-3

ESTADO DE CAMBIOS EN EL PATRIMONIO INDIVIDUAL
COMPARATIVO DICIEMBRE 2021 - DICIEMBRE 2020

CIFRAS EN PESOS

CONCEPTO	CAPITAL SOCIAL	REVALORIZACION DEL PATRIMONIO	RESERVA LEGAL	RESERVA FORTALECIMIENTO PATRIMONIAL	EXCEDENTES ACUMULADOS	PERDIDAS ACUMULADAS	RESULTADOS DEL EJERCICIO	TOTAL PATRIMONIO
SALDO DICIEMBRE DE 2019	76.011.233,00	116.954.448,61	10.940.852,83	0,00	36.305.940,50	0,00	21.295.367,15	261.507.842,09
DISTRIBUCION EXCEDENTES 2019 CAPITALIZACION ASOCIADOS FONDO PATRIMONIALES RESULTADOS DEL EJERCICIO 2020				57.601.307,65	0,00		(21.295.367,15) 52.583.980,00	
SALDO DICIEMBRE DE 2020	76.011.233,00	116.954.448,61	10.940.852,83	57.601.307,65	0,00	0,00	52.583.980,00	314.091.822,09
DISTRIBUCION EXCEDENTES 2020 CAPITALIZACION ASOCIADOS FONDO PATRIMONIALES RESULTADOS DEL EJERCICIO 2021				52.583.980,00	0,00		(52.583.980,00) 46.059.221,35	
SALDO DICIEMBRE DE 2021	76.011.233,00	116.954.448,61	10.940.852,83	110.185.287,65	0,00	0,00	46.059.221,35	360.151.043,44

Las notas adjuntas forman parte de los Estados Financieros


GILBERTO FORÓ NORIEGA
 Representante Legal


MAIDY STHEFANIA RODRIGUEZ LEIVA
 C.C. 36.164.001 Neiva Huila
 T.P. 79104-T Contador Publico Indep.

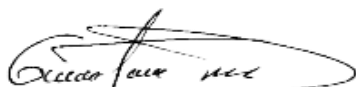
JUNTA ADMINISTRADORA ACUEDUCTO REGIONAL DE BELEN

NIT. 813.001.019-3

ESTADO DE FLUJOS DE EFECTIVO

AL 31 DE DICIEMBRE DE 2021

FLUJOS DE FONDOS PROVENIENTES DE LAS ACTIVIDADES DE OPERACIÓN	
Resultado neta del Ejercicio	46.059.222
Mas o (Menos) Partidas que no afectaron el Efectivo	
Depreciación de Activos Fijos	0
Deterioro de cartera	0
Amortización de Intangibles	0
Subtotal Efectivo Generado por la Operación	46.059.222
CAMBIOS EN ACTIVO Y PASIVO OPERACIONAL	
(Aumento) Disminución en Deudores	5.319.900
(Aumento) Disminución de Anticipos	(5.500.000)
(Aumento) Disminución impuestos a favor	0
Aumento (Disminución) de Oblig. Laborales	(1.453.894)
Aumento (Disminución) de Seguridad social por pagar	(701.800)
Aumento (Disminución) de retenciones por pagar	241.048
Aumento (Disminución) de cuentas por pagar a contratistas	0
Aumento (Disminución) cuentas por pagar	(54.718)
TOTAL EFECTIVO PROVISTO POR LAS ACTIVIDADES DE OPERACIÓN	43.909.758
FLUJOS DE EFECTIVO PROVENIENTE DE LAS ACTIVIDADES DE INVERSION	
(Aumento) Disminución de inversiones	0
(Aumento) Disminución Inventarios	3.439.000
(Aumento) Disminución Prop. Planta y Equipo	(76.124.952)
(Aumento) Disminución Intangibles	(292.740)
Venta de Propieda Planta y Equipo	0
Venta de Inversiones de largo Plazo	0
TOTAL EFECTIVO USADO EN INVERSION	(72.978.692)
FLUJOS DE EFECTIVO PROVENIENTE DE LAS ACTIVIDADES DE FINANCIACION	
Aumento (Disminución) de operaciones de financiamiento	0
Aumento (Disminución) Obligaciones con particulares	0
Aumento (Disminución) del Capital social	(1)
TOTAL EFECTIVO PROVISTO POR LAS ACTIVIDADES DE FINANCIACION	(1)
VARIACION DEL EFECTIVO	(29.068.935)
EFECTIVO NETO AL INICIO DEL PERIODO	
Disponible	118.589.903
Inversiones Temporales	0
SALDO FINAL DE EFECTIVO E INVERSIONES TEMPORALES	89.520.968



GILBERTO TORO NORIEGA
Representante Legal



MAIDY STHEFANIA RODRIGUEZ LEIVA
C.C. 1,081,409,098 de La Plata Huila
T.P. 247597-T Contador Publico Indep.

**NOTAS A LOS ESTADOS FINANCIEROS DE LA JUNTA
ADMINISTRADORA ACUEDUCTO REGIONAL BELEN NIT. 813.001.019-3**

A DICIEMBRE 31 DE 2021

POLÍTICAS Y PRACTICAS CONTABLES

A. DENOMINACIÓN, ESPECIALIDAD Y ÁMBITO DE OPERACIONES

LA JUNTA ADMINISTRADORA ACUEDUCTO REGIONAL BELEN, con NIT. 813.001.019-3, ubicada en el centro Poblado de Belén, Municipio de La Plata Huila, fue constituida el 8 de mayo de 1996, según registro de Cámara de Comercio con el No. 00000062, del libro I de las personas jurídicas sin ánimo de lucro, vigilada por la Gobernación del Huila, con duración hasta Enero 01 de 2036, tiene como objeto social Actuar sin ánimo de lucro en todos los propósitos u objetivos que se realicen, administrar, mantener y conservar el Acueducto en forma eficiente y responsable, obtener los recursos y medios necesarios con entidades públicas y privadas para las mejoras, reformas en beneficio de la buena presentación del servicio; prestar aseos ira oportuna y permanente a los usuarios.

La Junta es del Régimen Tributario Especial, de derecho privado, sin ánimo de lucro.

Su organización es: Asamblea, Junta Directiva, Fiscal, Comités de trabajo, y Representante Legal.

B. SISTEMA CONTABLE

Los estados financieros de **LA JUNTA ADMINISTRADORA ACUEDUCTO REGIONAL BELEN**, reflejan los objetivos, metas, y estrategias propuestas.

También los estados financieros cumplen con las siguientes características:

- **Existencia**
Los activos y pasivos, existen al 31 de Diciembre de 2021 y las transacciones se han registrado dentro del periodo Enero 01 al 31 de Diciembre de 2021.
- **Integridad**
Que todas las transacciones de orden económico realizadas por la Junta han sido reconocidas.
- Que los activos y pasivos representan los derechos y obligaciones obtenidas a cargo al 31 de Diciembre de 2021.
- Que todas las operaciones de orden económico han sido correctamente clasificadas descritas y reveladas en los estados financieros presentados.

**NOTAS A LOS ESTADOS FINANCIEROS DE LA JUNTA
ADMINISTRADORA ACUEDUCTO REGIONAL BELEN NIT. 813.001.019-3**

C. POLÍTICA FISCAL

LA JUNTA ADMINISTRADORA ACUEDUCTO REGIONAL BELEN, de conformidad con las disposiciones tributarias vigentes, (estatuto tributario y otras normas establecidas por el Estado), ha cumplido cabal y oportunamente con las obligaciones tributarias con las cuales está obligado.

NOTAS DE CARÁCTER ESPECÍFICO

Relativas a situaciones particulares de los grupos, clases, cuentas y subcuentas:
Entre las más significativas están:

NOTA 1 - ACTIVOS

CAJA Y BANCOS

Este rubro está constituido por los valores en billetes y monedas existentes en caja general y el Banco Davivienda S.A., al cierre del 31 de diciembre/21, existía la suma de \$ 89.520.968 discriminados, así:

CAJA	\$ 774.825
BANCO DAVIVIENDA CUENTA No. 210523163	\$88.746.143

DEUDORES

Saldos de las cuentas por cobrar, que a diciembre 31 de 2021, ascendía a la suma de \$ 32.411.045, se detallan así:

Representado en el saldo de cuentas por cobrar así:

Anticipo a contratistas	\$ 14.600.000
Anticipo trabajadores y directivos	\$ 800.000
Servicio de Acueducto	\$ 6.105.000
Matriculas	\$ 18.723.000
Provisión de Cartera	(\$ 1.711.955)

INVENTARIOS

Representado en el saldo de la mercancía (material acueducto), existente a diciembre 31 de 2021, por valor \$ 21.082.400, el cual se utiliza para el mantenimiento de las redes de acueducto.

**NOTAS A LOS ESTADOS FINANCIEROS DE LA JUNTA
ADMINISTRADORA ACUEDUCTO REGIONAL BELEN NIT. 813.001.019-3**

ACTIVOS FIJOS

Representa esta cuenta todos los activos fijos, que posee **LA JUNTA ADMINISTRADORA ACUEDUCTO REGIONAL BELEN**, con corte a Diciembre 31/2021, por valor neto de \$221.005.599, así:

Terrenos Rurales	\$ 16.265.440
Construcciones y Edificaciones Oficinas	\$ 33.688.000
Equipo de Oficina Muebles y enseres	\$ 13.860.500
Equipo de Comunicación	\$ 19.985.000
Acueducto Plantas y Redes	\$ 312.457.377
Depreciación Acumulada	\$(175.250.718)

INTANGIBLES

Representa esta cuenta las licencias que posee **LA JUNTA ADMINISTRADORA ACUEDUCTO REGIONAL BELEN**, con corte a Diciembre 31/2021, por valor neto de \$292.740, así:

Página Web Corporativa	\$1.096.880
Licencia facturación Word office	\$ 292.740
Amortizaciones	\$- 1.96.880

NOTA 2 - PASIVOS

Al Corte de Diciembre 31 de 2021, **LA JUNTA ADMINISTRADORA ACUEDUCTO REGIONAL BELEN** poseía las siguientes obligaciones a corto plazo por valor de \$4.161.708, con entidades financieras o con particulares:

Retención en la Fuente	\$ 745.032
Obligaciones Laborales	\$ 3.416.676

NOTA 3 - PATRIMONIO

El patrimonio de la Junta, con corte a diciembre 31 de 2021, presenta un saldo de \$360.151.044, así:

**NOTAS A LOS ESTADOS FINANCIEROS DE LA JUNTA
ADMINISTRADORA ACUEDUCTO REGIONAL BELEN NIT. 813.001.019-3**


Está representado por el capital social de la Junta	\$116.954.449
Donaciones en dinero por Comité de Cafeteros	\$ 76.011.233
Reservas	\$121.126.141
Resultados del ejercicio	\$ 46.059.222

NOTA 4


RESULTADOS DEL EJERCICIO

Se registra en esta cuenta el resultado producto de las actividades desarrolladas durante el periodo del 01 de enero al 31 de Diciembre de 2021. Los resultados al corte son positivos por valor de \$ 46.059.222

Atentamente,



GILBERTO TORO NOGUERA
C.C. 4.907.763 de Gigante Huila
Representante Legal



MAIDY STHEFANIA RODRIGUEZ L.
C.C. 1.081.409.098 de La Plata Huila
T.P. 247597 -T Contador Público Indp.

REPUBLICA DE COLOMBIA
IDENTIFICACION PERSONAL
CEDULA DE CIUDADANIA

NUMERO 1.081.409.098

RODRIGUEZ LEIVA

APELLIDOS

MAIDY STEFANIA

NOMBRES

Maidy Stefania Rodriguez Leiva
FIRMA




FECHA DE NACIMIENTO 20-DIC-1991

LA PLATA
(HUILA)

LUGAR DE NACIMIENTO

1.64 O+ F
ESTATURA G.S. RH SEXO

07-ENE-2010 LA PLATA

FECHA Y LUGAR DE EXPEDICION

REGISTRADOR NACIONAL
CARLOS ARIEL SANCHEZ TORRES

INDICE DERECHO



P-1904900-00216071-F-1081409098-20100219 0021071414A 1 33582993

República de Colombia
Unidad de Comercio Interior y Turismo

UNIDAD ADMINISTRATIVA ESPECIAL JUNTA CENTRAL DE CONTADORES

247597-T

MAIDY STEFANIA
RODRIGUEZ LEIVA
C.C. 1081409098
RES. INSCRIPCION 795 DEL 14/09/2018

UNIVERSIDAD SURCOLOMBIANA

Oscar Eduardo Fuentes Peña
OSCAR EDUARDO FUENTES PEÑA
DIRECTOR GENERAL

255107 275192




Identificación Pública S.A. 1880170118

Unidad de Comercio Interior y Turismo

UNIDAD ADMINISTRATIVA ESPECIAL JUNTA CENTRAL DE CONTADORES

Esta tarjeta es el único documento que lo acredita como Contador Público de acuerdo con lo establecido en la Ley 43 de 1990. Es personal e intransferible.


Agradecemos a quien encuentre esta tarjeta comunicarse al PBX: (57)(1) 8444450 o devolverla a la UAE - Junta Central de Contadores a la Calle 96 No. 9 A - 21 Bogotá D.C

[Signature]
FIRMA

M^a. Stefania Rodriguez L.
Contador Público
I.P. No. 247597
UNIVERSIDAD SURCOLOMBIANA

UNIDAD
ADMINISTRATIVA
ESPECIAL

**JUNTA CENTRAL
DE CONTADORES**



Certificado No:

562610A0F40B8E00

LA REPUBLICA DE COLOMBIA
MINISTERIO DE COMERCIO, INDUSTRIA Y TURISMO
UNIDAD ADMINISTRATIVA ESPECIAL
JUNTA CENTRAL DE CONTADORES

**CERTIFICA A:
QUIEN INTERESE**

Que el contador público **MAIDY STEFANIA RODRIGUEZ LEIVA** identificado con CÉDULA DE CIUDADANÍA No 1081409098 de LA PLATA (HUILA) Y Tarjeta Profesional No 247597-T SI tiene vigente su inscripción en la Junta Central de Contadores y desde la fecha de Inscripción.

NO REGISTRA ANTECEDENTES DISCIPLINARIOS *****

EL CONTADOR PUBLICO NO HA CUMPLIDO CON LA OBLIGACION DE ACTUALIZAR EL REGISTRO

Dado en BOGOTA a los 4 días del mes de Enero de 2022 con vigencia de (3) Meses, contados a partir de la fecha de su expedición.

DIRECTOR GENERAL

ESTE CERTIFICADO DIGITAL TIENE PLENA VALIDEZ DE CONFORMIDAD CON LO ESTABLECIDO EN EL ARTICULO 2 DE LA LEY 527 DE 1999, DECRETO UNICO REGLAMENTARIO 1074 DE 2015 Y ARTICULO 6 PARAGRAFO 3 DE LA LEY 962 DEL 2005

Para confirmar los datos y veracidad de este certificado, lo puede consultar en la página web www.jcc.gov.co digitando el número del certificado

Ma. Stefania Rodriguez L.
Contador Público
T.P. No. 247597 - T
UNIVERSIDAD SURCOLOMBIANA